

Systemisch-biografische Fallarbeit in die Praxisausbildung integrieren

01 Projekttitlel

Modellierung von Lebensführungssystemen

Innovativer Brückenschlag zur Entwicklung
einer systemischen Diagnostik für die
Soziale Arbeit mit komplexen Fällen

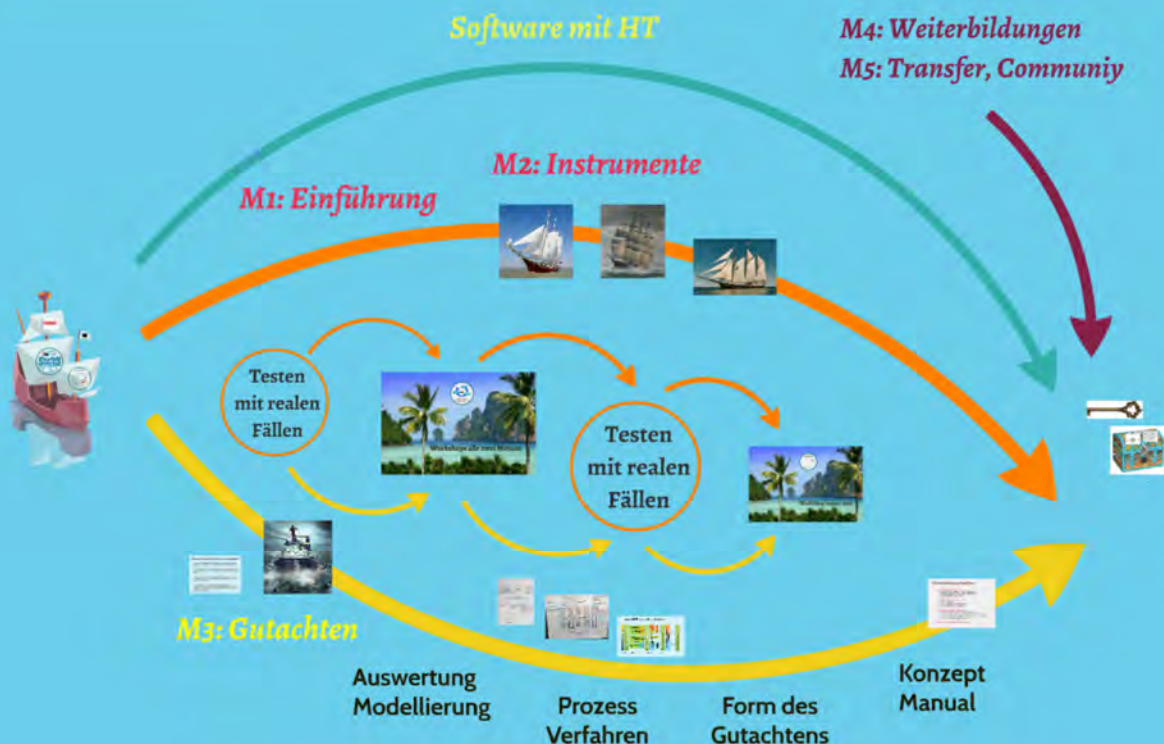
Praxistagung, 6. September 2023, Olten Workshop

Patrick Stadelmann, Sozialarbeiter FH, MAS Psychosoziale Beratung, CAS Praxisausbildung. Suchtberatung ags, Zofingen

Raphael Calzaferri, lic. phil. / dipl. Sozialarbeiter, CAS Systemisch-lösungsorientiertes Coaching, CAS Organisationsentwicklung kompakt. Hochschule für Soziale Arbeit FHNW, Institut Professionsforschung und -entwicklung, Olten

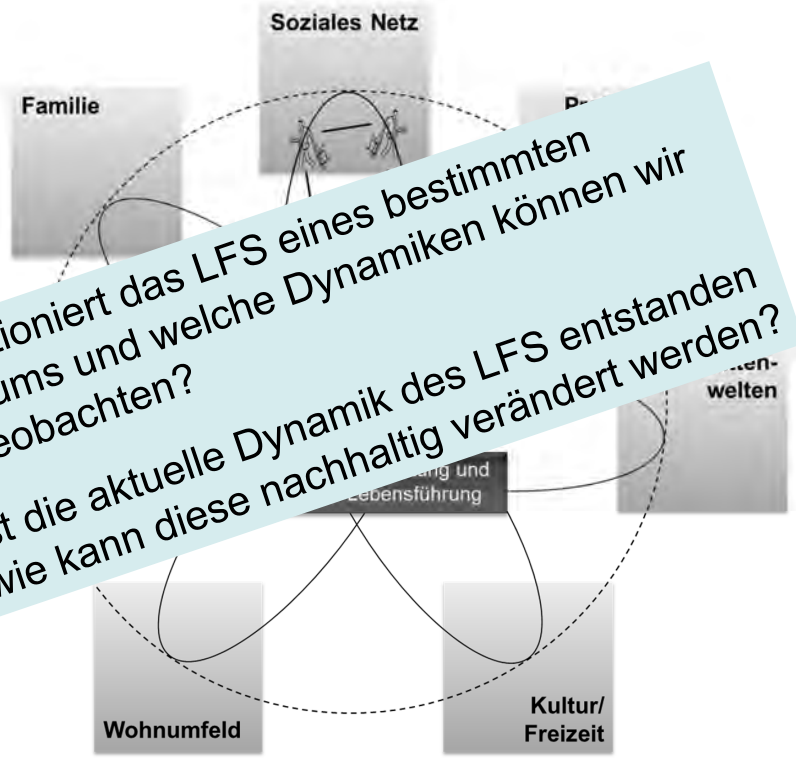
1

Entwicklung einer systemischen Diagnostik für die Soziale Arbeit



Das Lebensführungssystem

- Wie funktioniert das LFS eines bestimmten Individuums und welche Dynamiken können wir darin beobachten?
- Wie ist die aktuelle Dynamik des LFS entstanden und wie kann diese nachhaltig verändert werden?



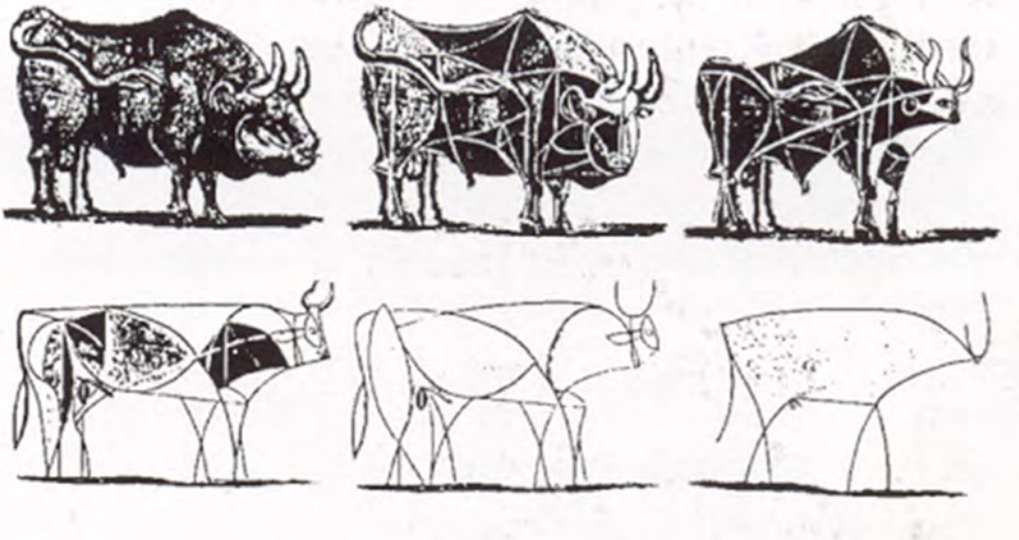
Perspektive auf den Fall:

Soziale Arbeit interveniert direkt in das Zusammenspiel zwischen Individuen als bio-psychische Systeme und den von Ihnen geschaffenen sozialen Systemen.

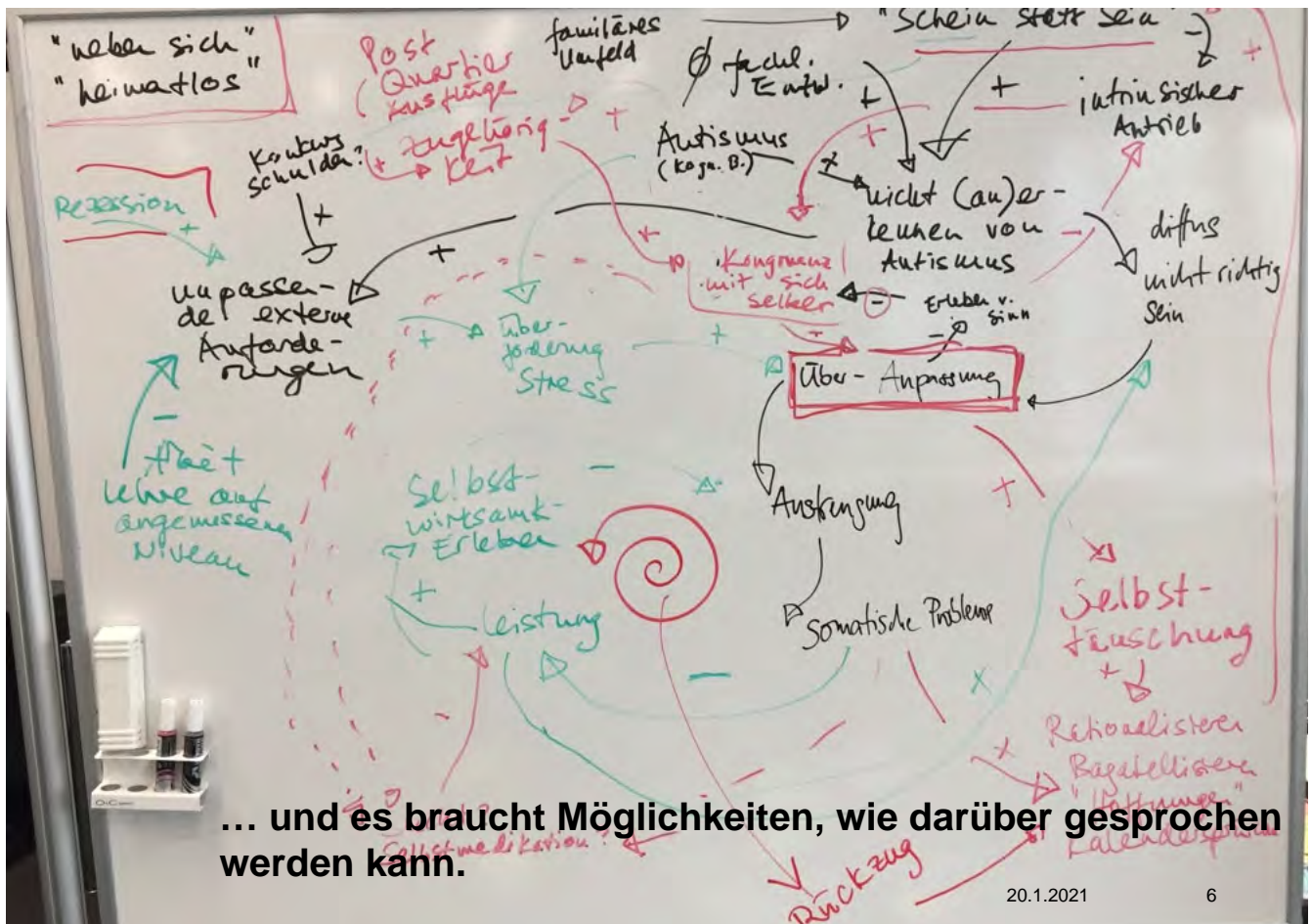
Wie kann diese Komplexität und Dynamik in Theorie und Praxis der Sozialen Arbeit adäquat erfasst (und bearbeitet) werden?



Um Fälle «bearbeiten» zu können, braucht es eine gezielte Komplexitätsreduktion...

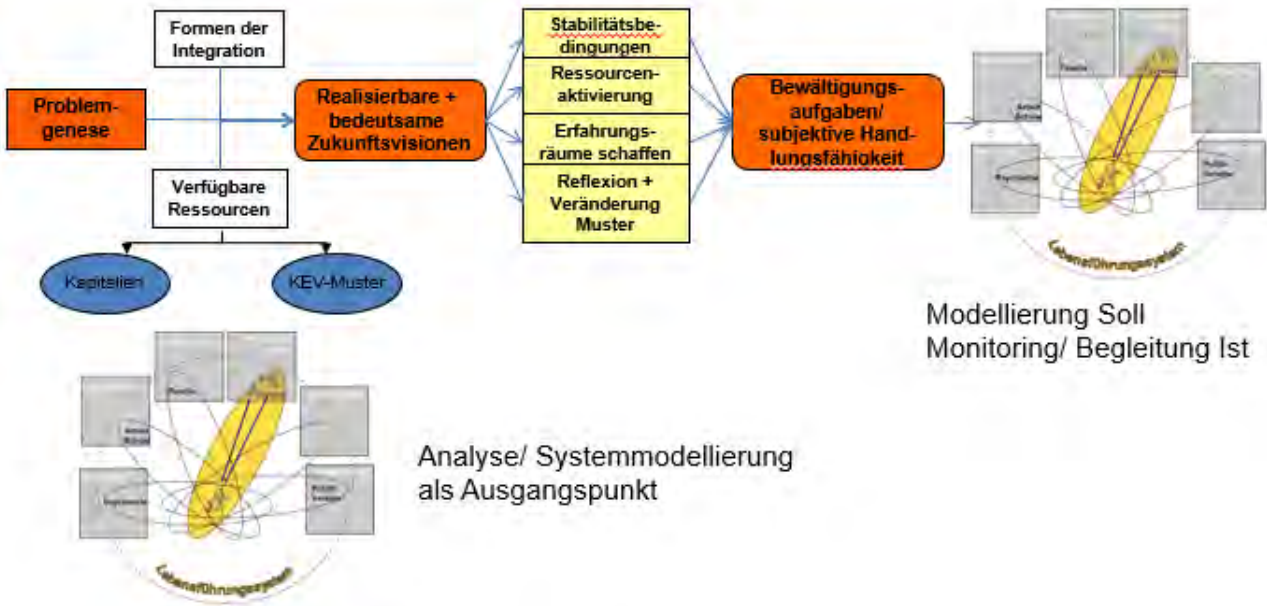


Quelle: Schiepek et. al. 1998, 15

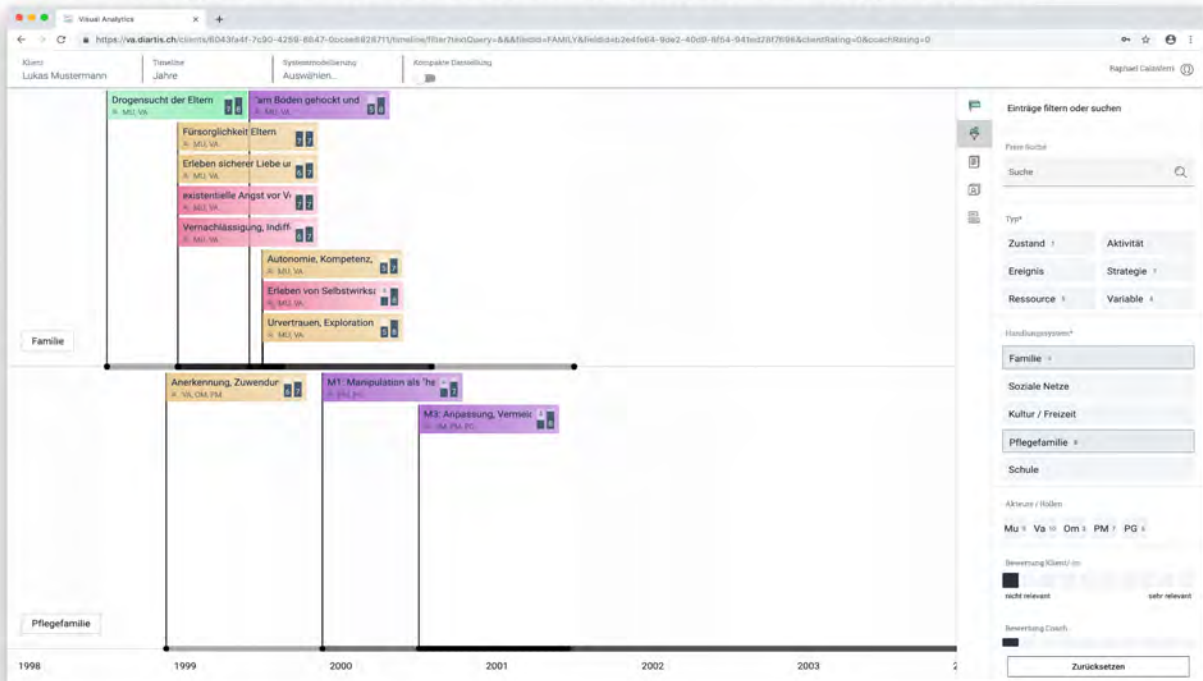


... und es braucht Möglichkeiten, wie darüber gesprochen werden kann.

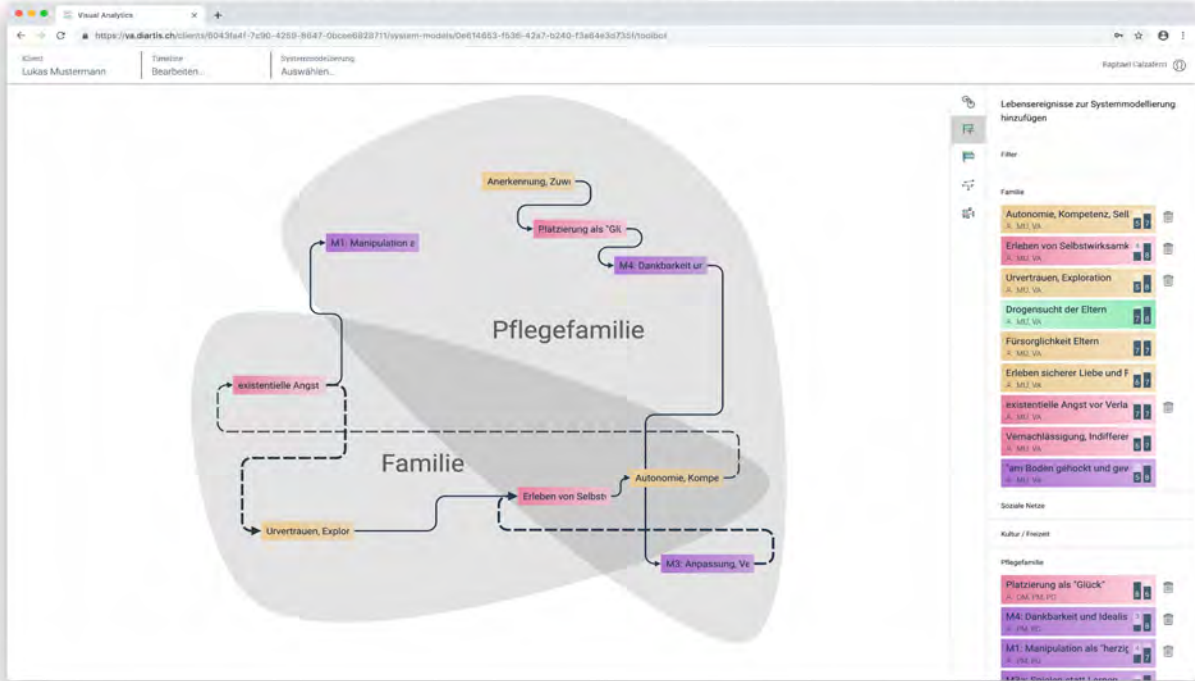
Der Wandel des Lebensführungssystems als handlungsleitendes Ziel der Sozialen Arbeit



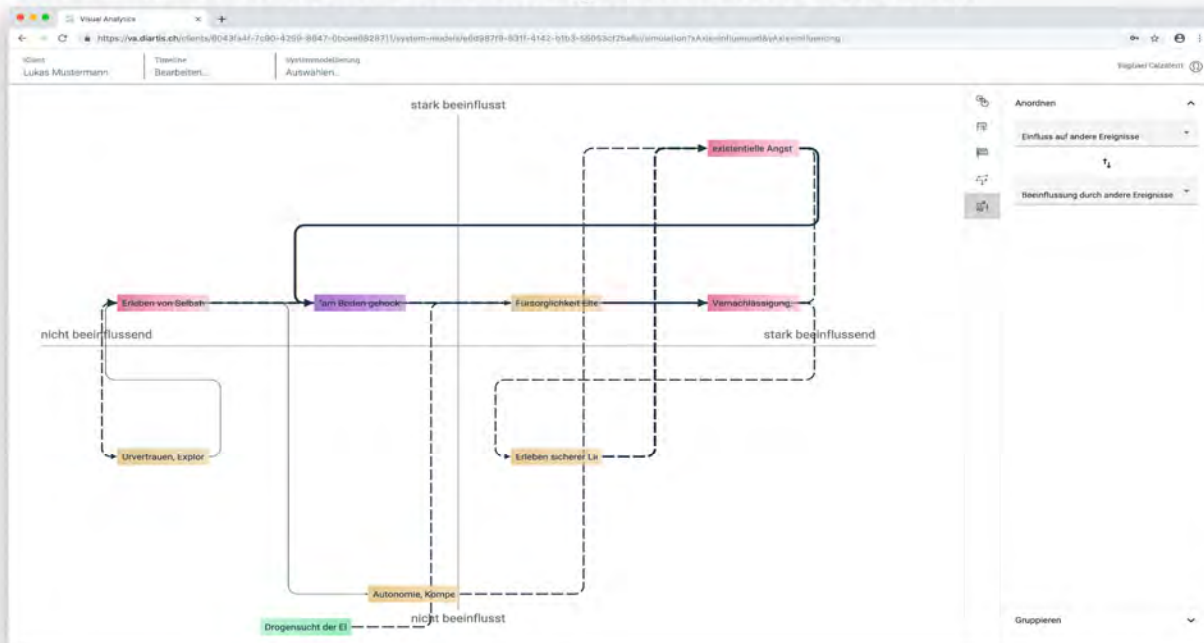
Die Timeline ermöglicht einen raschen Überblick über alle Lebensereignisse und bietet umfangreiche Filtermöglichkeiten.



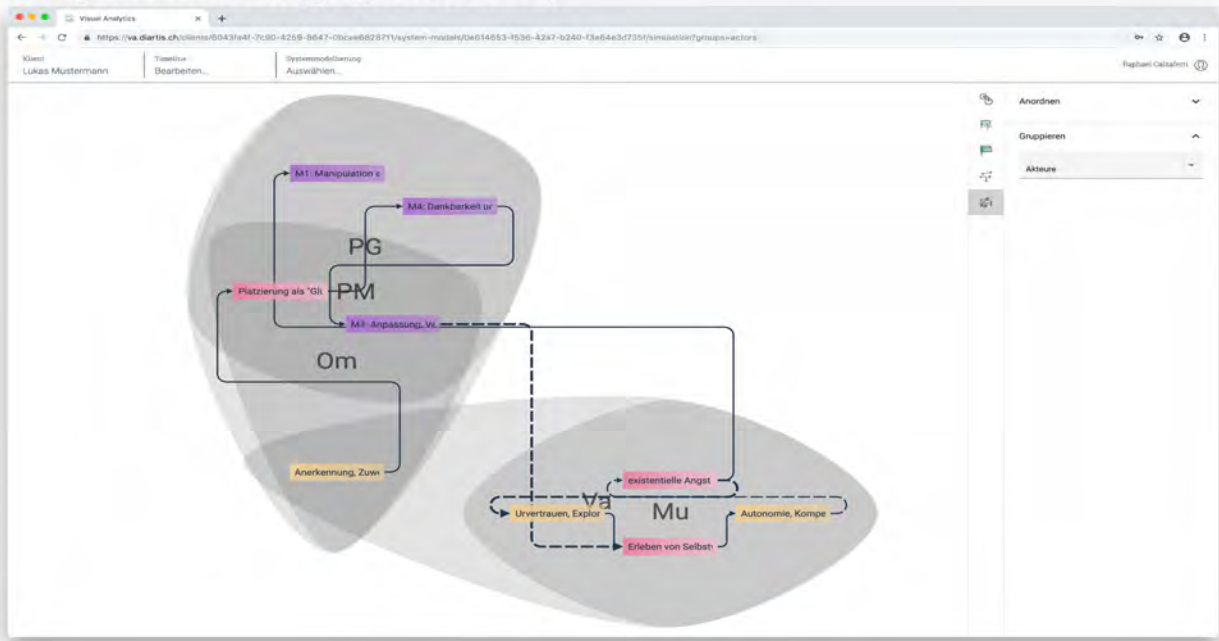
In der Systemmodellierung lassen sich Zusammenhänge – auch zwischen Handlungssystemen – darstellen und frei anordnen.



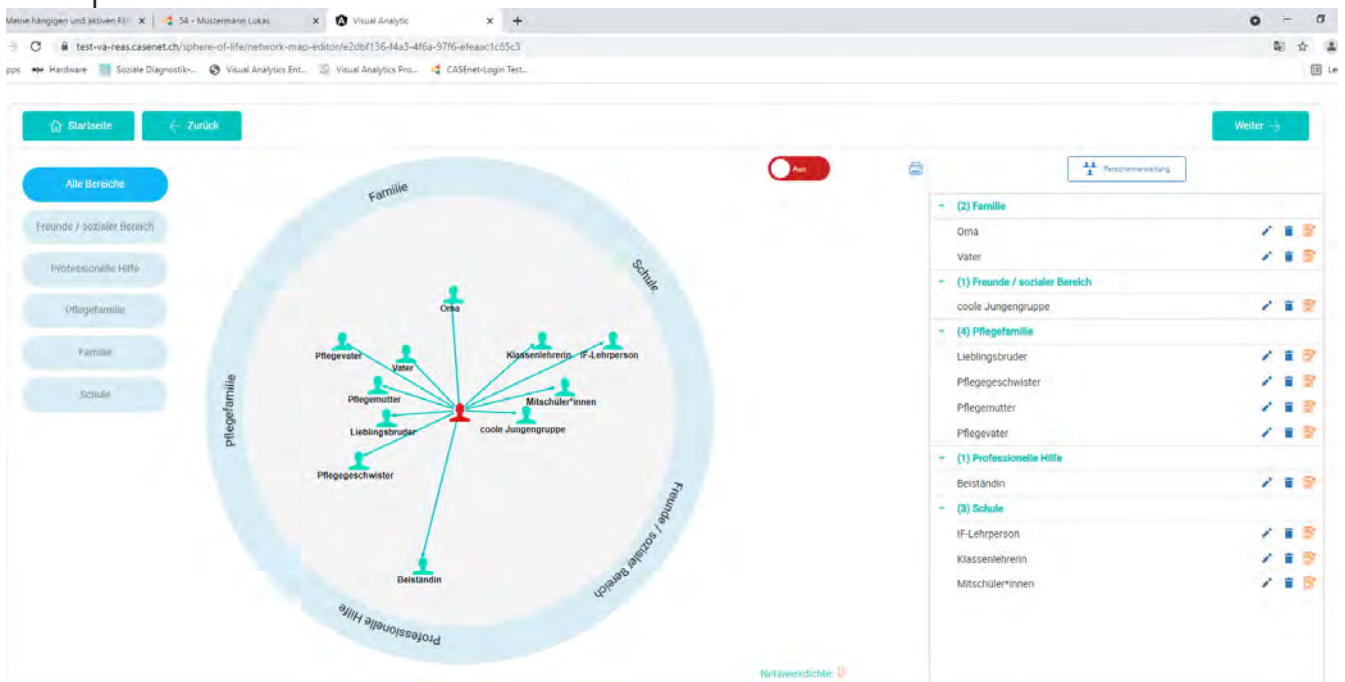
Die Sensitivitätsanalyse verwendet die erfassten Zusammenhänge und deren Gewichtung zur Hervorhebung dominanter Lebensereignisse und Variablen sowie Muster und ermöglicht so neue Einblicke.



Mit Hilfe der Gruppierungsmöglichkeiten können auch komplexe Modellierungen einfacher zugänglich und verständlich gemacht werden, hier nach beteiligten Akteuren (Vater, Mutter, Grossmutter, Pflegemutter, Pflegegeschwister).



Netzwerkkarte



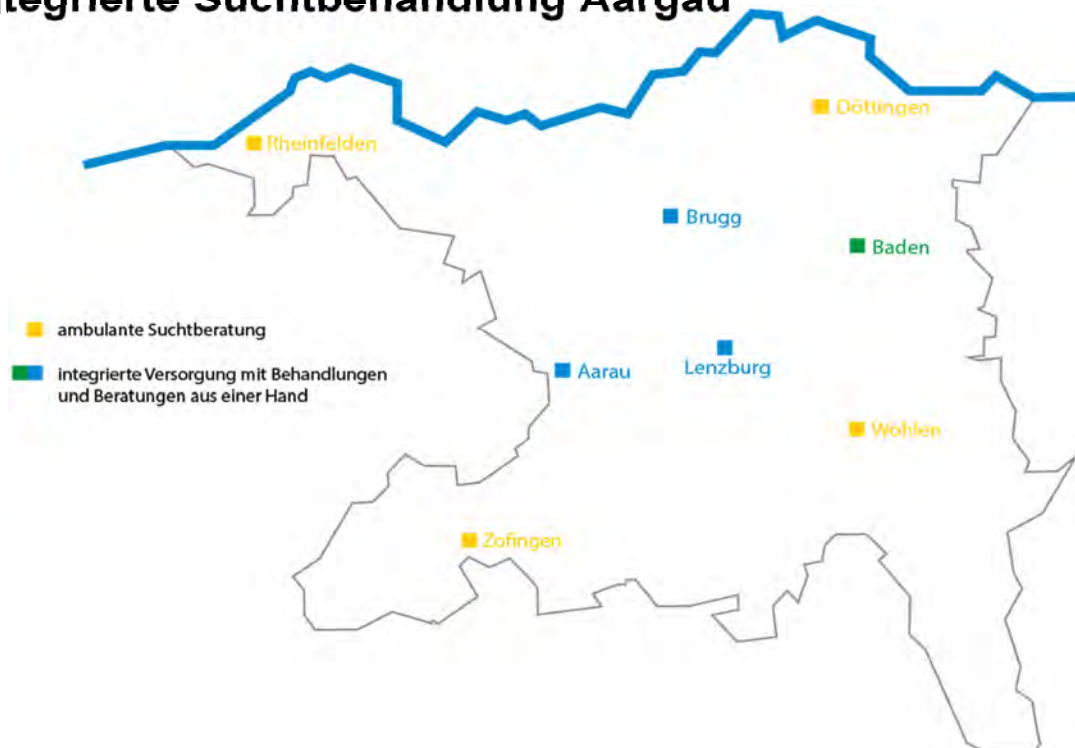
CAS Systemisch-biografische Diagnostik u. Fallarbeit

- Die präsentierten Dinge lernen
- Sehr praxis- und methodenorientiert, dabei aber theoretisch fundiert. Sie erhalten alles bereits Entwickelte und können in 5 Fallwerkstätten und in Ihrer Abschlussarbeit an eigenem Fallmaterial arbeiten
- Fachpersonen z.B. aus dem KES – aus der Sozialen Arbeit, Sozialpädagogik, Pflege, Psychologie oder einem benachbarten Arbeitsgebiet
- Dozierende aus Hochschule und Praxis
- Olten, 25. März 2024 bis 28. März 2025
21 Tage (6 Blockseminare, 5 Fallwerkstätten, Abschlussmodul)
- <https://www.fhnw.ch/de/weiterbildung/soziale-arbeit/9313026>

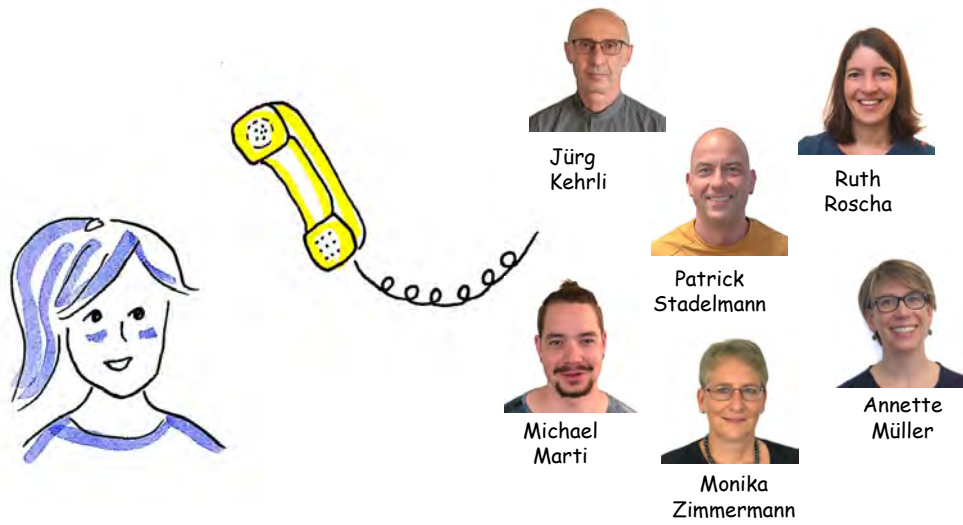


13

Integrierte Suchtbehandlung Aargau

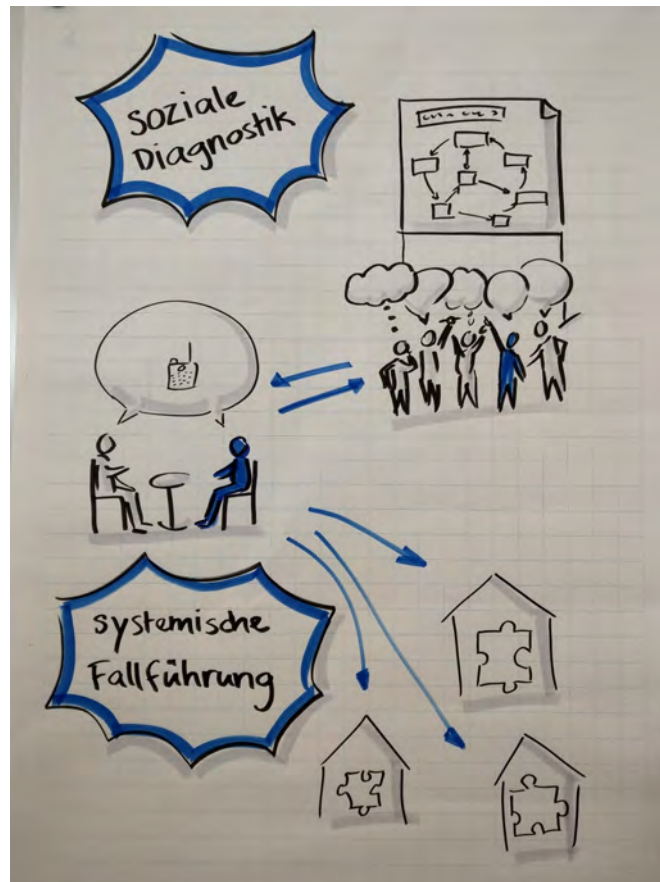


14



Berit ruft eine KollegIn von der Fachgruppe Systemische Fallführung an.
Sie besprechen den Fall und das weitere Vorgehen.

Vgl. <https://www.suchtberatung-ags.ch/angebot/angebot-fuer-fachpersonen/soziale-diagnostik.html>

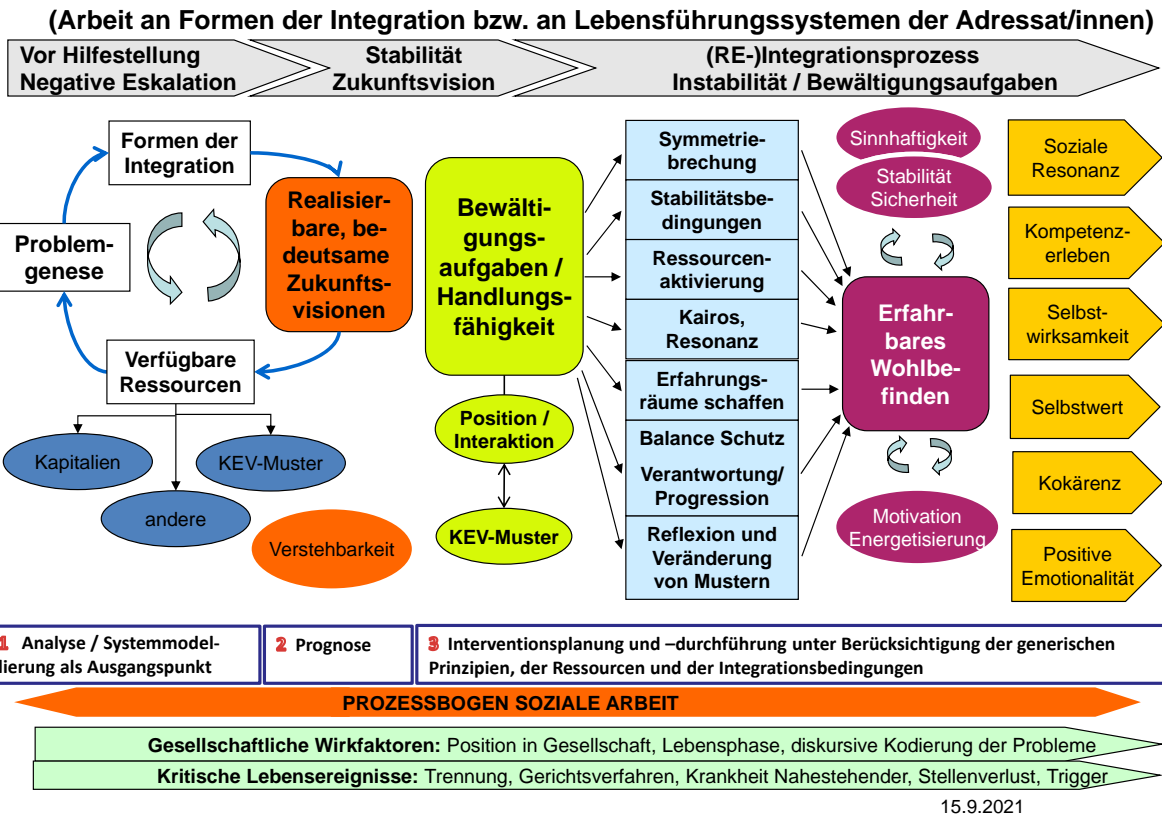




Herausforderungen bei der Suchtberatung ags

- **Übersetzung Ebene Klient/-in:** Wie einbinden und Erkenntnisse erklären und nutzbar machen? Ressourcen der Klientel aktivieren! Nach funktionalen Äquivalenten suchen
- **Übersetzung Ebene Fallführende:** Wie passend einbinden und Methodenwissen vertiefen?
- **Behandlungsplanung:** Wie Interventionen ableiten, für welches System? Wie Aufträge koordinieren und so die Interventionen synchronisieren? Z.B. der Psychotherapie auch sagen, welche psycho-sozialen Dynamiken in der Sozialen Diagnose eruiert wurden!
- **Übersetzung Ebene Zusammenarbeitspartner*innen:** Sprache, gemeinsames Fallverständnis aller am Fall beteiligten Professionellen.

Idealtypische Struktur der Intervention



Ausblick:

Lang- und mittelfristige Ziele aus Ihrer Sicht?
Ihre Bedarfe?
Ihre Anregungen?



Vielen Dank für Ihr Interesse! patrick.stadelmann@suchtberatung-ag.s.ch; raphael.calzaferri@fhnw.ch

Sie finden das Manual zur *Systemisch-biografischen Diagnostik des Lebensführungssystems und Prozessgestaltung* online:

<https://www.soziale-diagnostik.ch/konzepte/integration-und-lebensfuehrung/publikationen-il/>

CAS System.-biograf. Diagnostik und Fallarbeit: <https://www.fhnw.ch/de/weiterbildung/soziale-arbeit/9313026>

Fachseminar Einführung: <https://www.fhnw.ch/de/weiterbildung/soziale-arbeit/9521055>

Hollenstein, Lea/Calzaferri, Raphael/Dällenbach, Regula/Rüegger, Cornelia/Sommerfeld, Peter (2018). Systemisch-biografische Diagnostik des Lebensführungssystems. In: Buttner, Peter/Gahleitner, Silke B./Hochuli Freund, Ursula/Röh, Dieter (Hg.). Handbuch Soziale Diagnostik. Perspektiven und Konzepte für die Soziale Arbeit. Berlin: Deutscher Verein für öffentliche und private Fürsorge e.V. S. 183-195.

Sommerfeld, Peter / Hollenstein, Lea / Calzaferri, Raphael (2011). Integration und Lebensführung. Ein forschungsgestützter Beitrag zur Theoriebildung der Sozialen Arbeit. Wiesbaden: VS Verlag für Sozialwissenschaften. *Über Swisscovery online verfügbar (SpringerLink).*

Sommerfeld, Peter / Dällenbach, Regula / Rüegger, Cornelia / Hollenstein, Lea (2016). Klinische Soziale Arbeit und Psychiatrie. Entwicklungslinien einer handlungstheoretischen Wissensbasis. Wiesbaden: Springer VS. *Über Swisscovery online verfügbar (SpringerLink).*

